

Nome prodotto

Qh

(Driver esterno)

Descrizione tecnica

Design essenziale e pulito, per un proiettore che si fa protagonista dello spazio attraverso uno stile deciso. Corpo in alluminio pressofuso in lega UNI EN 1706 (Basso tenore di Rame) verniciato a polvere poliestere. Dotato di golfare in acciaio Inox per il fissaggio a sospensione. Viteria in acciaio inox AISI 304. Vetro temperato di tipo sodico calcico, con spessore 5 mm. Garantita una trasparenza del 91%. Guarnizioni in silicone.

Sorgente luminosa a LED (lumileds), temperatura colore (Natural White 4000 K).
Alto coefficiente di resa cromatica CRI>80. Ottiche in PC ottico.

Alimentazione

Driver esterno (anche nelle versioni dimmerabile o DALI)

Voltaggio 220-240 V AC 50/60 Hz.

Temperatura -40°+45°.

Installazione

Sospensione

Applicazioni

Aree commerciali, Aree produttive, Magazzini

Dimensioni (mm)

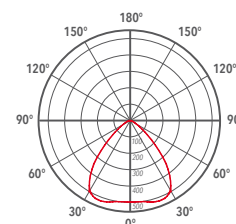
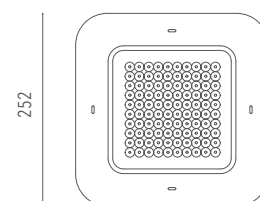
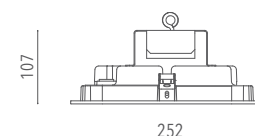
252 x 252 x 107

Colore

Grigio scuro **4**

Decadimento del flusso luminoso

≥100.000 hr L80B20



C0 / C180 C90 / C270

Codice	Sorgente	Potenza	Lm (Output)	Lm (Tc=25°)	Temperatura	CRI	Ottiche	Colore	Controllo
L00QH4090BL40100	LED	100 W	12572 lm	16800 lm	4000 K	>80	90°	Grigio scuro	-
L00QH4090DI40100	LED	100 W	12572 lm	16800 lm	4000 K	>80	90°	Grigio scuro	Dimmer
L00QH4090DA40100	LED	100 W	12572 lm	16800 lm	4000 K	>80	90°	Grigio scuro	DALI

Accessori



Connettore rapido
IP 2 poli
LKITA00000000017



Connettore rapido
IP 3 poli
LKITA00000000003



Connettore rapido
IP 5 poli
LKITA00000000103